


# せつけいす 設計図

ゴーカートレースの構造を設計図でチェックだ。コマンドブロックが15個あるので、それぞれの位置をチェックしておくこと。また、ブロックの位置が間違っ

ていると、コマンドも正しく動かないことがあるので注意。特にコースの構造は以下の設計図とまったく同じようにしておこう。

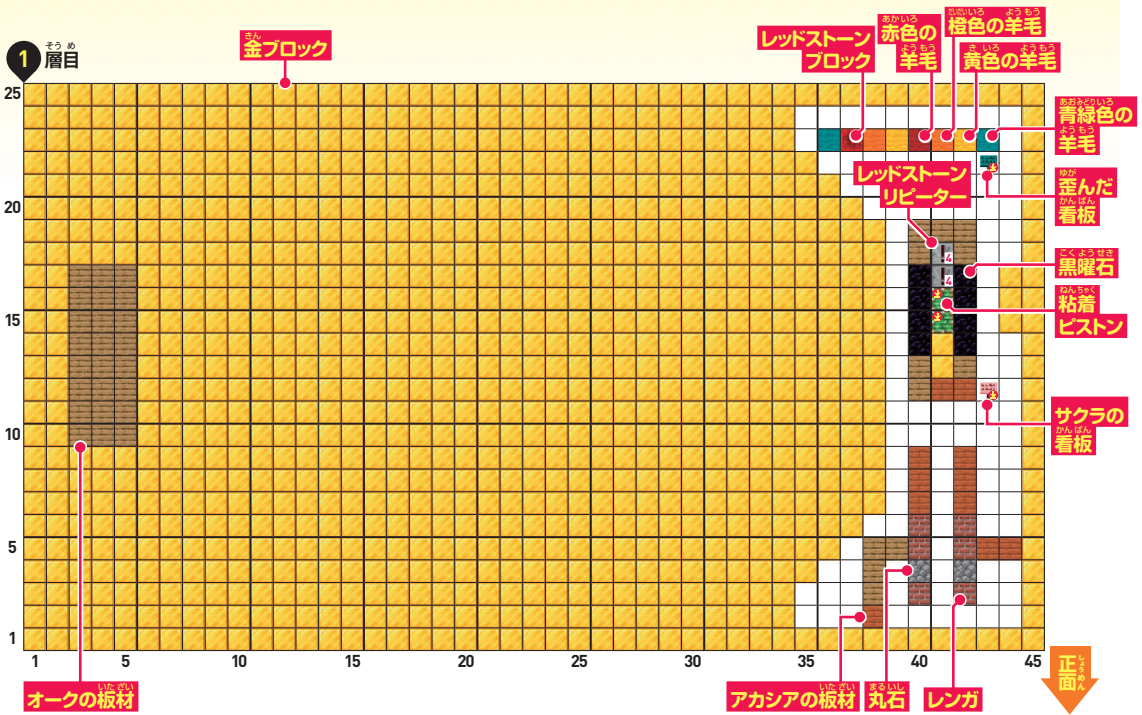
## しょうめんず 正面図



せつけいす  
設計図の  
使い方は  
18ページで  
かいせつ  
解説!

11

ゴーカートレース



### おもな使用ブロック

- |            |           |              |           |             |              |       |          |
|------------|-----------|--------------|-----------|-------------|--------------|-------|----------|
| 金ブロック      | オークの板材    | アカシアの板材      | 黒曜石       | レンガ         | レッドストーンリピーター | 丸石    | オレンジ色の羊毛 |
| 粘着ピストン     | 青緑色の羊毛    | 黄色の羊毛        | サクラの看板    | レッドストーンブロック | 歪んだ看板        | 赤色の羊毛 |          |
| 白色のテラコッタ   | コマンドブロック  | チェーンコマンドブロック | ハワードレール   | スライムブロック    | ダイヤモンドブロック   |       |          |
| レッドストーンダスト | ディテクターレール | 薄灰色のコンクリート   | 白色のコンクリート | 緑色の羊毛       |              |       |          |
| 黄緑色の羊毛     | 青色の羊毛     | 青色のコンクリート    | 空色の羊毛     | レール         | エメラルドブロック    | 真紅の看板 |          |
| 竹の看板       | 安山岩の礫     | アカシアの原木      | 竹のトラップドア  | 鐘           | レバー          | 避雷針   | クォーツブロック |
| ネザライトブロック  | 紫色の羊毛     | 赤紫色の羊毛       |           |             |              |       |          |

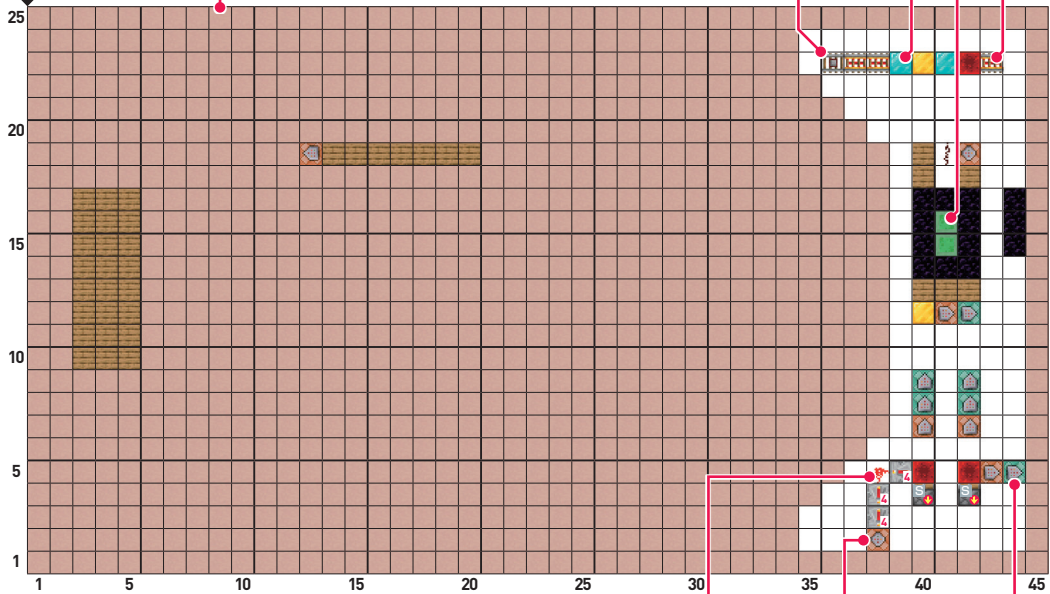


← 設計図をPDFでダウンロードできる!

詳しくは3ページで!

2 着目

しろい 白色のテラコッタ



ダイヤモンドブロック スライムブロック  
ディテクターレール パワードレール

レッドストーンダスト コマンドブロック チェーンコマンドブロック

3 着目

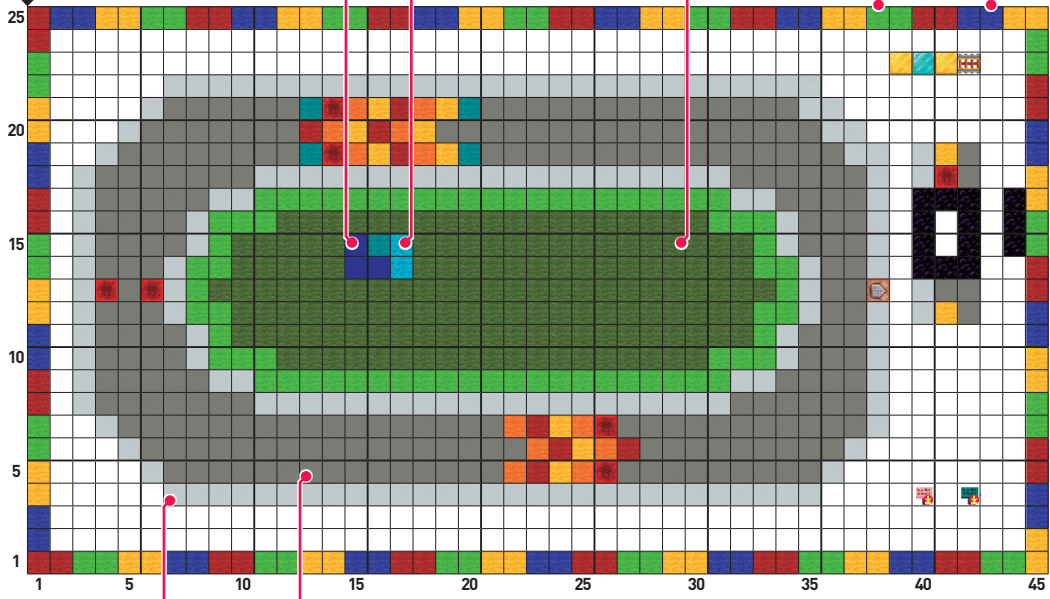
あおい 青色のコンクリート

そらい 空色の羊毛

きいろい 緑色の羊毛

きいろい 黄緑色の羊毛

あおい 青色の羊毛



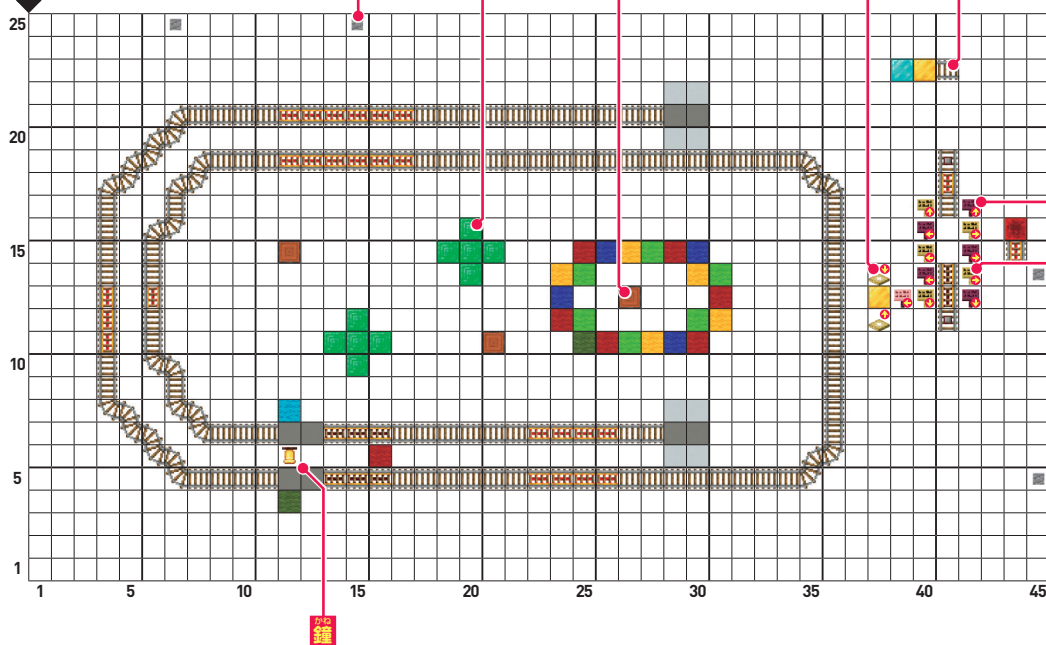
しろい 白色のコンクリート 薄灰色のコンクリート



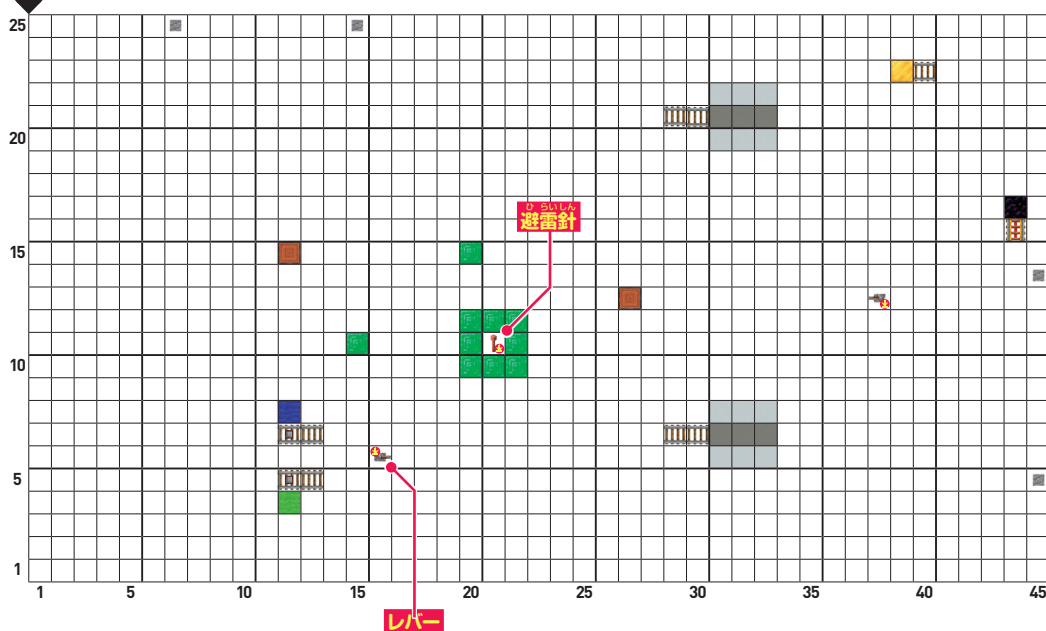
11

ゴーカートレース

4 ほうめ  
層目



5 ほうめ  
層目




11

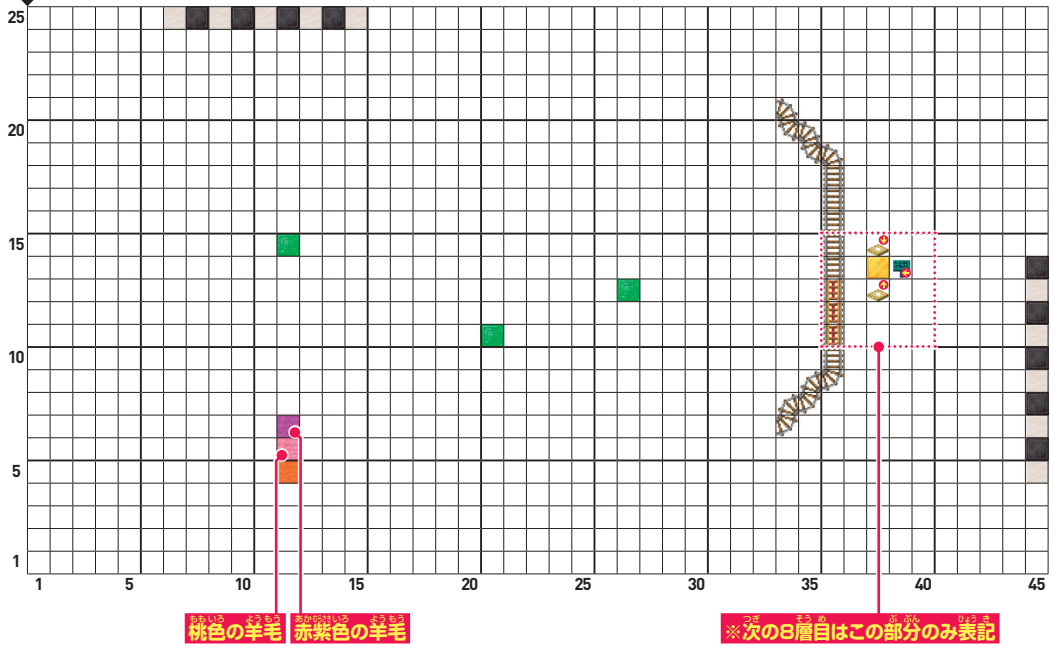
ゴーカートレース

WAKU-WAKU CRAFTER BOOK 7

6 6層目 クォーツブロック ネザライトブロック



7 7層目



8 8層目

