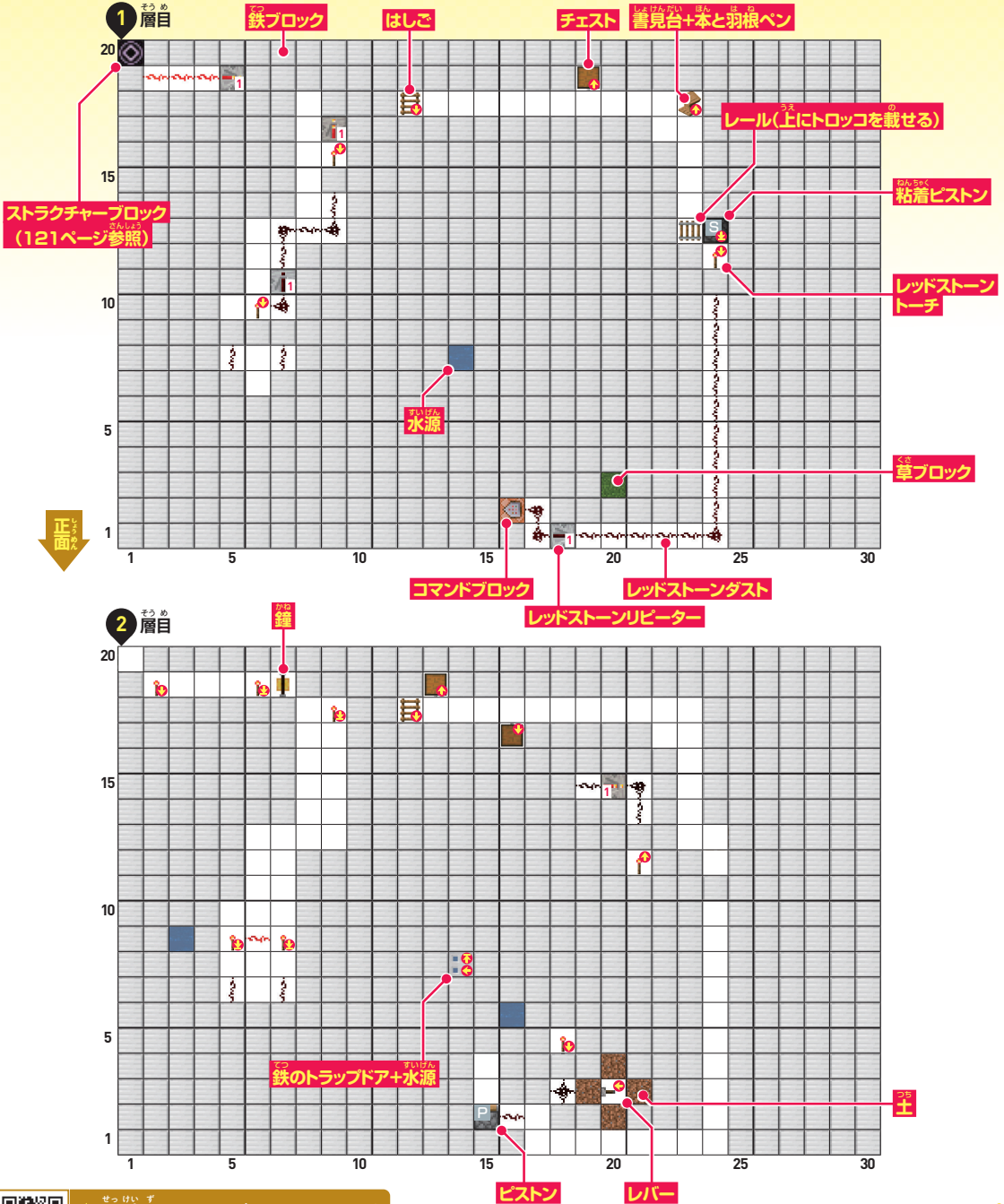



せつけいず
設計図

脱出ゲームの構造を設計図で確認だ。かなり複雑な構造なので、115ページ以降の手順解説も読みながらじっくり作ってこよう。

設計図の使い方は18ページで解説!

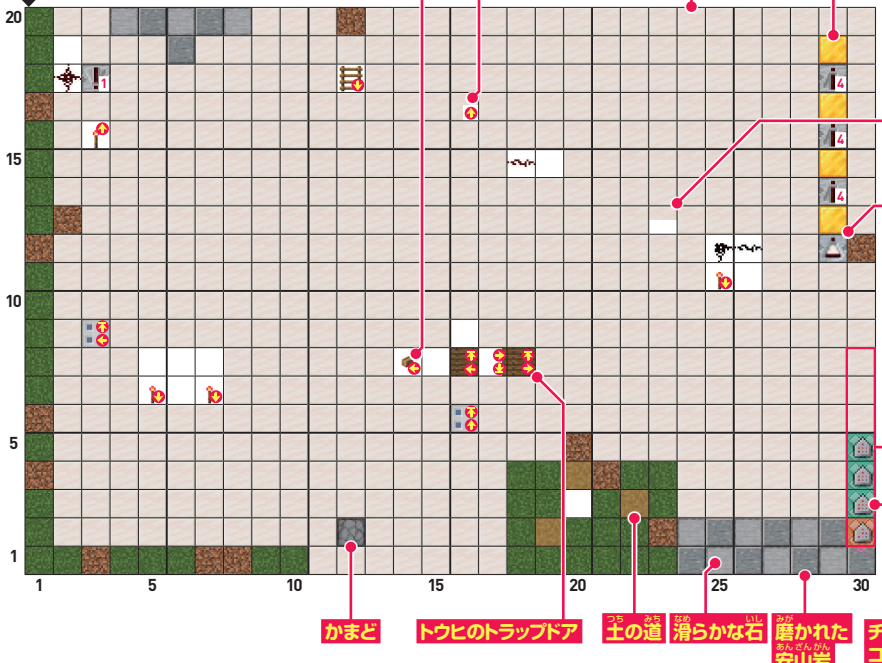
正面図



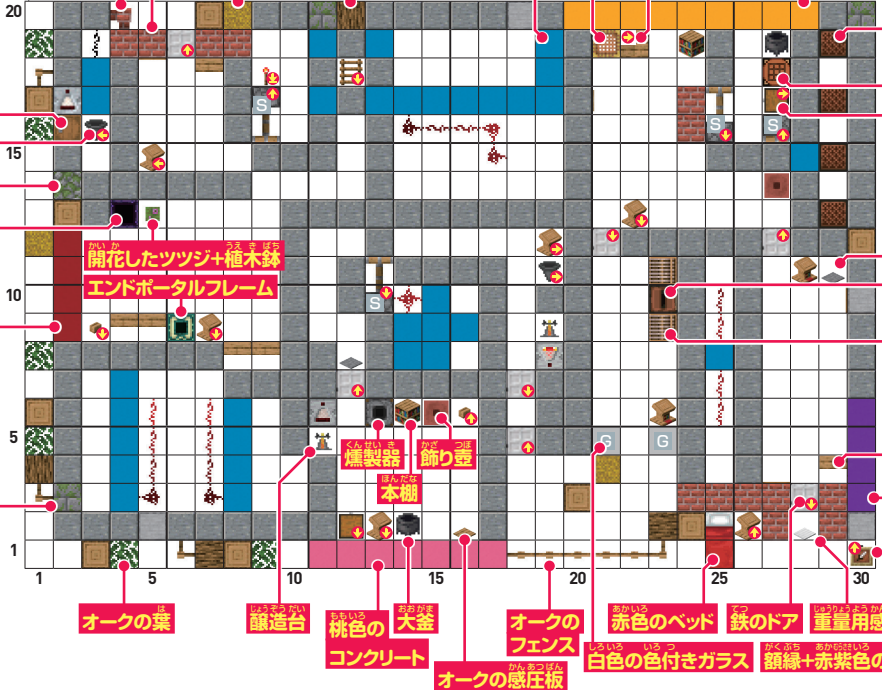
設計図をPDFでダウンロードできる!

詳しくは3ページで!

3 ぞうめ 層目



4 ぞうめ 層目



おもな使用ブロック①

- 鉄ブロック 目しご ↑ レッドストーントーチ ● レッドストーンダスト ■ レッドストーンリピーター ■ コマンドブロック ■ チェスト
- ト レール ● トロッコ ● 書見台 ■ 水源 ■ 粘着ピストン ■ 草ブロック ● ストラクチャーブロック | レバー ■ 土 ■ ピ
- ストーン ● 鉄のトラップドア ■ 鐘 ■ クォーツブロック ■ 磨かれた安山岩 ■ 滑らかな石 ■ 金ブロック ■ チェーンコマ
- ンドブロック ● トウヒのトラップドア ■ 土の道 ■ かまど ● オークのボタン ■ クォーツのハーフブロック ■ クォーツの階段

5 層目

レッドストーン
コンパレーター(減算モード)
模様入りの本棚
額縁
白色の色付きガラス板
額縁+レコード (C-418-cat)
絵画
レバー
額縁+本
トリップワイヤーフック
ランタン
バリアブロック

6 層目

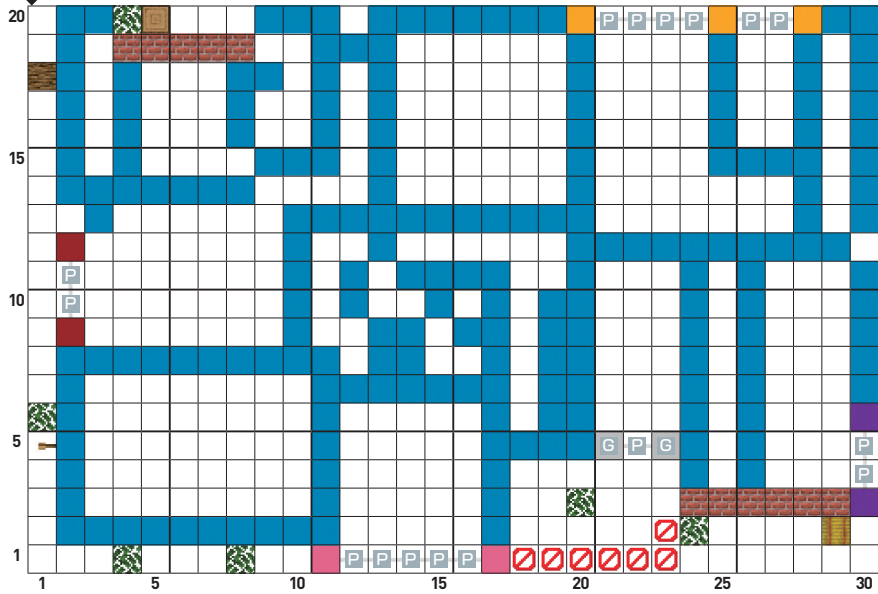
レンガの階段



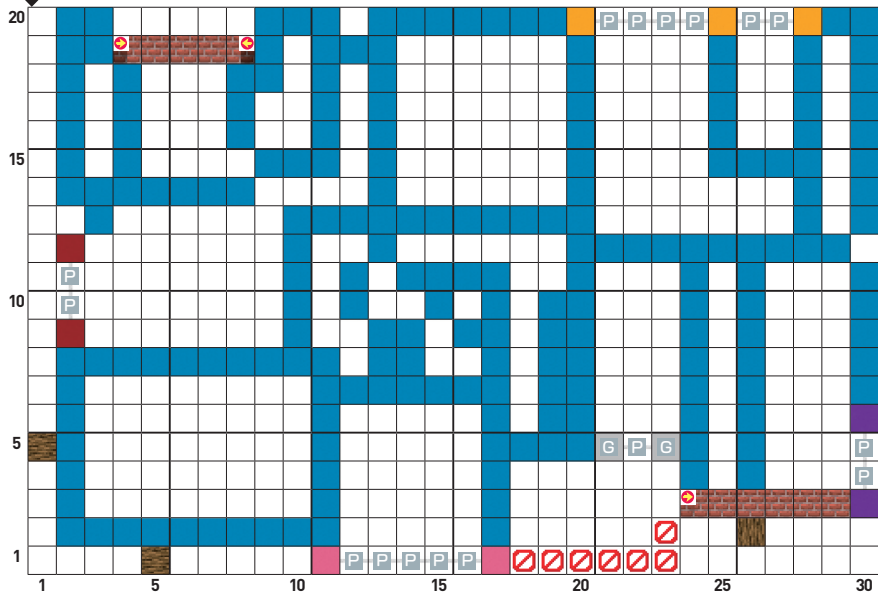
14

脱出ゲーム

7 層目



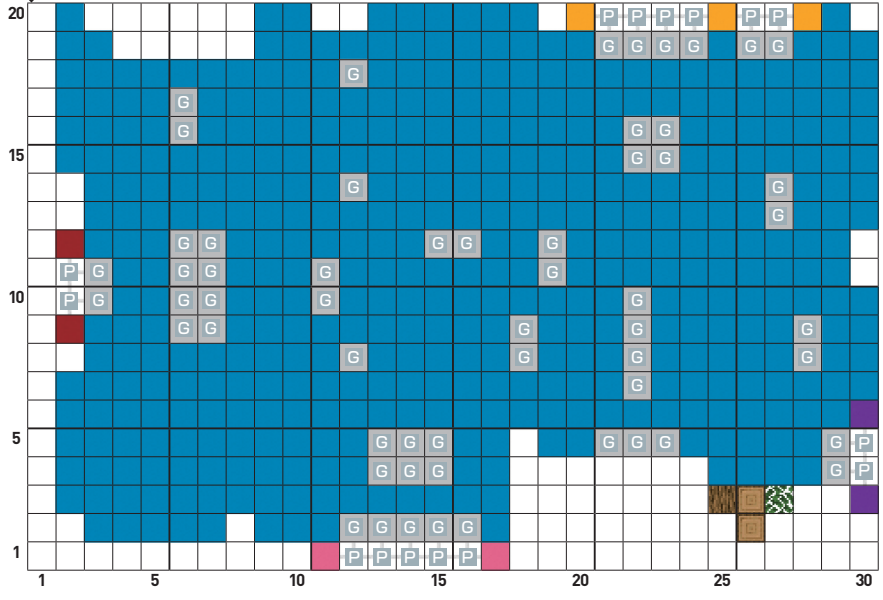
8 層目



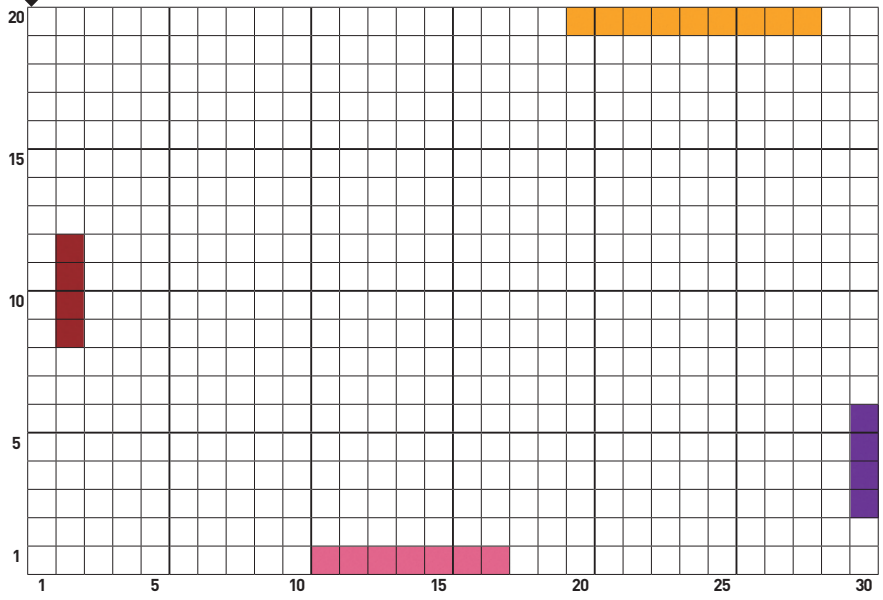
おもな使用ブロック②

- レッドストーンコンパレーター
 空色のコンクリート
 オークの原木
 レンガ
 オークのフェンス
 作業台
 黄色のコンクリート
 桃色のコンクリート
 鉄のドア
 オークのハーフブロック
 オークの葉
 紫色のコンクリート
 赤色のコンクリート
 音符ブロック
 干草の俵
 苔むした石レンガ
 ホッパー
 大釜
 本棚
 機織り機
 G 白色の色付きガラス
 石の感圧板
 醸造台
 飾り壺
 エンドポータルフレーム
 オークの感圧板
 オークの階段
 ジュークボックス
 トラップチェスト
 リスポーンアンカー
 レンガの塀
 植木鉢
 樽
 燻製器
 苔むした丸石

9 層目



10 層目



おもな使用ブロック③

赤色のベッド	足場	重量用感圧板	額縁	赤紫色の彩釉テラコッタ	開花したツツジ	白色の色付きガラス板
バリアブロック	模様入りの本棚	ランタン	トリップワイヤーフック	ドロッパー	レンガの階段	絵画

コード(C-418-cat) 本



14

脱出ゲーム

